























Počet miest 2050

A 605 miest

B 540 miest

C 905 miest

## LEGENDA PO

- |  |   |
|--|---|
| <br> | <p>Požadovaná požiarová odolnosť strešného pláňa a dodatočná klasifikácia</p>               |
| <br> | <p>Označenie dverí ktoré je nutné opatniť panikovním úchvatom - zo strany v smere úniku</p> |
|   | <p>Smier úniku</p>  |
|   | <p>Požadovaná požiarová odolnosť požiarneho úzveru</p>                                      |
|   | <p>Požadovaná požiarová odolnosť požiarneho stropu</p>                                      |
|   | <p>Požadovaná požiarová odolnosť požiarne dišajecí konštrukcie</p>                          |
|   | <p>Prenosný hasiaci prístroj prúvkový ABC</p>   |
|   | <p>Hadcový navigiák s trvalo stálou hadicou dĺžka 30 m</p>                                  |
|   | <p>Prístroj vetraný núteným vetraním</p>  |
|   | <p>Označenie požiarneho úseku</p>   |
|   | <p>Hranica požiarneho úseku</p>   |
|   | <p>Ovládaci prvok TOTAL STOP</p>  |
|   | <p>Ovládaci prvok CENTRAL STOP</p>  |
|   | <p>Nútičkové osvetlenie</p>   |
|   | <p>Označenie zóny</p>   |
|   | <p>Ústredňa EPS</p>   |
|   | <p>Oblasťová požiaru</p>  |
|   | <p>Označenie chránenej únikovej cesty typu "A"</p>  |
|   | <p>Odstupová vzdialenosť ( veľkosť požiarne nebezpečného priestoru)</p>                     |
|   | <p>Východ zo stavby na vonkajší priestranstvo</p>   |
- Pečiatka:

Pečiatka:



Stavebný objekt:	SO-01 PRESTAVBA ŠPORTOVEJ HALY		
Časť dokumentácie:	B1 - Projektovaná bezpečnosť stavby		
Autor technickej záležitosti: ing. arch. Jozef Hrozenský, PhD.			
Názov a miesto stavby:	PRESTAVBA ŠPORTOVEJ HALY BERNOLÁKOVA ULICA TOPOĽČANY		
Objednávateľ:	Mesto Topoľčany		
Stupen projekt:	Realizačný projekt		
Zodpovedný projektant:	ing. Arch. Jozef Hrozenský, PhD.		
Projektant:	ing. Lukáš Stefančík		
Názov výkresu:	PODORYS 2. NP		
Dátum: 12/2017		Listov: 1 - 1	
Vydanie: POZARNOJA OCHRANA		Číslo výkresu: 2	

## LEGENDA

**POZNÁMKA:**

- 10,000 = 174,400 m<sup>2</sup> s. m. = OROVNEJ UPRAVENEJ PODLAHY PR
- INOVÉ NOSNÉ KONSTRUKCIE BUDU REALIZOVANÉ PODLAŽI ČASŤ SI
- G - PODLAHOVÁ VÝSTUP (GOLICA V INTERIERI)
- BV - STREŠNÁ VÝSTUP (PLOCHA STRECHA NAD 100,0)
- SV - STREŠNÁ VÝSTUP (PLOCHA STRECHA NAD 200,0)

 <b>Architektonická kancelária</b> Adresa: Župné nám. 948 01 Nitra, Slovensko IČO: 47322222 Tel: 0903 226 185	
Datum:	12/2017
Meriac:	1 : 1
Profesia:	POŽIARNA OCHRANA
Číslo výkresu:	2